

Прайс-лист Продукції 2025

Рішення має
бути комплексним








+38(096) 683-33-94

+38(050) 938-96-69

- Широкий асортимент
- Роботизоване зварювання
- Європейські комплектуючі
- Сучасний дизайн
- Якість викарбувана досвідом

Гідравлічні розподілювачі (Н) KronaMiX

Фото	Найменування продукції	Підключення	Розміри (в*ш*г / d)	Маса, кг	Рекомендована ціна, грн.		
					В ізоляції	Без ізоляції	
Різьбові з'єднання							
	H-35	3P 1"	310x160x90	2,5	4820	4100	
	H-70	3P 1 1/4"	360x190x90	3,5	5820	4940	
	H-120	3P 1 1/2"	460x190x123	5	6440	5470	
	H-170	3P 2"	560x210x143	7,5	9290	7910	
Фланцеві з'єднання							
	HF-50	Фл. Dn 50 Pn 10	590x460xø160	19	10550	8950	
	HF-65	Фл. Dn 65 Pn 10	620x540xø220	28	15400	13000	
	HF-80	Фл. Dn 80 Pn 10	730x620xø270	35	22500	19100	
	HF-100	Фл. Dn 100 Pn 10	840x645xø300	45	30300	25700	
	HF-125	Фл. Dn 125 Pn 10	1020x740xø400	67	38500	32700	
	HF-150	Фл. Dn 150 Pn 10	1150x740xø400	72	46400	39400	
HF-200	Фл. Dn 200 Pn 10	1450x760xø400	94	68500	60300		
Горизонтальний гідравлічний розподілювач (НН) KronaMiX							
	HH-35	3P 1", НГ 1 1/2"	160x300x90	3,5	3690	3140	
Каскадні гідравлічні розподілювачі (НК) KronaMiX							
	HK-35	3P 1"	510x170x100	5	7080	5680	
	HK-70	3P 1 1/4"	560x170x100	5,5	8170	6520	
	HK-120	3P 1 1/2"	670x190x125	8	8700	7050	
Гідравлічні розподілювачі (НГ) KronaMiX							
	HG-35	3P 1"	220x75x420	5	7230	6150	
	HG-70	3P 1 1/4"	220x100x450	6,5	8730	7420	
	Опція – магнітний уловлювач металевих часток					4800	

Колектори однобалкові (К) KronaMIX

Фото	Найменування продукції	Підключення	Маса без ізоляції, кг	Довжина, мм	Рекомендована ціна, грн.	
					В ізоляції (-)	Без ізоляції
2 контури						
	K-60-2	до котла -1" ЗР, до споживача -1" ЗР	5,5	500	5 720	4 390
	K-90-2	до котла -1 1/4" ЗР, до споживача -1" ЗР	7,3	500	6 080	4 520
3 контури						
	K-60-3	до котла -1" ЗР, до споживача -1" ЗР	7,9	750	7 060	5 660
	K-90-3	до котла -1 1/4" ЗР, до споживача -1" ЗР	10,4	750	7 500	5 980
	K-150-3	до котла -1 1/2" ЗР, до споживача -1" ЗР	12,7	750	9 310	7 440
	K-200-3	до котла -2" ЗР, до споживача -1 1/4" ЗР	18,8	900	10 820	8 690
3 контури (2 вверху, 1 вниз)						
	K-60-3-K	до котла -1" ЗР, до споживача -1" ЗР	5,9	500	6 530	5 230
	K-90-3-K	до котла -1 1/4" ЗР, до споживача -1" ЗР	7,7	500	7 360	5 640
	K-150-3-K	до котла -1 1/2" ЗР, до споживача -1" ЗР	9,4	500	8 990	7 130
	K-200-3-K	до котла -2" ЗР, до споживача -1 1/4" ЗР	13,7	600	10 430	8 360
4 контури						
	K-90-4	до котла -1 1/4" ЗР, до споживача -1" ЗР	13,6	1000	9 200	7 410
	K-150-4	до котла -1 1/2" ЗР, до споживача -1" ЗР	16,5	1000	10 910	8 890
	K-200-4	до котла -2" ЗР, до споживача -1 1/4" ЗР	24,3	1200	12 280	10 120
5 контурів (3 вгору, 2 вниз)						
	K-90-5-K	до котла -1 1/4" ЗР, до споживача -1" ЗР	11,2	750	8 570	7 040
	K-150-5-K	до котла -1 1/2" ЗР, до споживача -1" ЗР	13,5	750	10 420	8 510
	K-200-5-K	до котла -2" ЗР, до споживача -1 1/4" ЗР	19,8	900	11 940	9 740
7 контурів (4 вгору, 3 вниз)						
	K-90-7-K	до котла -1 1/4" ЗР, до споживача -1" ЗР	14,7	1000	10 740	8 840
	K-150-7-K	до котла -1 1/2" ЗР, до споживача -1" ЗР	17,6	1000	12 270	10 110
	K-200-7-K	до котла -2" ЗР, до споживача -1 1/4" ЗР	25,9	1200	13 480	11 100

Колектори двобалкові (KD) KronaMIX, без ізоляції

Фото	Найменування продукції	Підключення	Маса без ізоляції, кг	Довжина, мм	Рекомендована ціна, грн.	
					В ізоляції (-)	Без ізоляції
2 контури (виходи донизу - маркування Н)						
	KD-90-2	бокові -1 1/4" ЗР, до споживача -1" ЗР	9,7	600	7 650	4 820
	KD-150-2	бокові -1 1/2" ЗР, до споживача -1" ЗР	12,3	600	8 120	5 200
	KD-200-2	бокові -2" ЗР, до споживача -1 1/4" ЗР	17,7	700	11 000	9 240
3 контури (виходи донизу - маркування Н)						
	KD-90-3	бокові -1 1/4" ЗР, до споживача -1" ЗР	14	850	9 380	5 820
	KD-150-3	бокові -1 1/2" ЗР, до споживача -1" ЗР	17,5	850	9 830	6 330
	KD-200-3	бокові -2" ЗР, до споживача -1 1/4" ЗР	25,3	1000	12 120	9 700
4 контури (виходи донизу - маркування Н)						
	KD-90-4	бокові -1 1/4" ЗР, до споживача -1" ЗР	18,2	1100	10 830	6 930
	KD-150-4	бокові -1 1/2" ЗР, до споживача -1" ЗР	22,7	1100	11 320	7 360
	KD-200-4	бокові -2" ЗР, до споживача -1 1/4" ЗР	33	1300	13 800	10 790
4 контури (2 вгору, 2 вниз)						
	KD-90-4-K	бокові -1 1/4" ЗР, до споживача -1" ЗР	10,9	600	8 720	6 360
	KD-150-4-K	бокові -1 1/2" ЗР, до споживача -1" ЗР	13,8	600	10 720	6 970
	KD-200-4-K	бокові -2" ЗР, до споживача -1 1/4" ЗР	19,9	700	11 200	8 130
5 контурів (виходи донизу - маркування Н)						
	KD-90-5	бокові -1 1/4" ЗР, до споживача -1" ЗР	22,3	1350	12 360	9 060
	KD-150-5	бокові -1 1/2" ЗР, до споживача -1" ЗР	27,9	1350	13 620	9 580
	KD-200-5	бокові -2" ЗР, до споживача -1 1/4" ЗР	40,7	1600	14 250	10 280
6 контурів (3 вгору, 3 вниз)						
	KD-90-6-K	бокові -1 1/4" ЗР, до споживача -1" ЗР	15,7	1100	12 360	9 060
	KD-150-6-K	бокові -1 1/2" ЗР, до споживача -1" ЗР	20,8	1100	13 620	9 580
	KD-200-6-K	бокові -2" ЗР, до споживача -1 1/4" ЗР	28,7	1300	14 250	10 280



Насосні групи (P) KronaMiX (без насосу, в ізоляції)

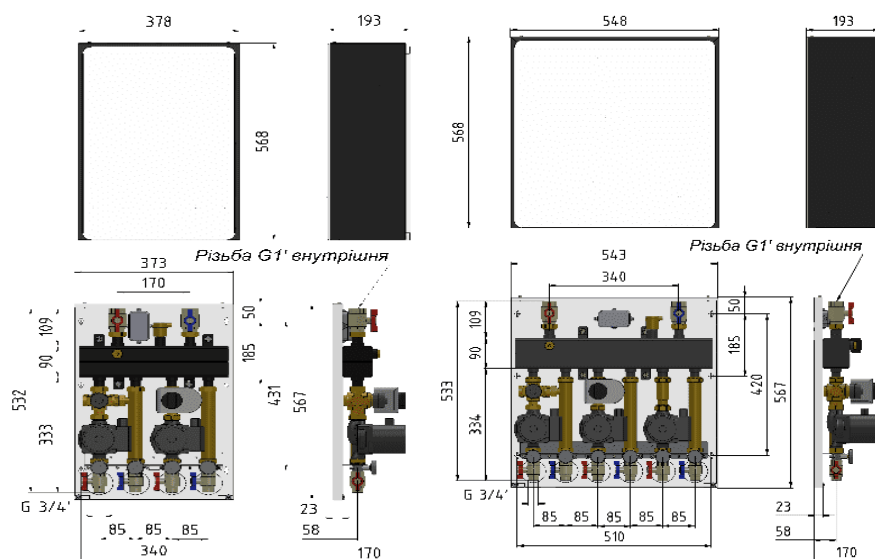
Найменування продукції	Технічний опис	Потужність при $\Delta T=15^{\circ}\text{C}$, кВт	Рекомендована ціна, грн.
PD-25	Пряма без підмісу, до колектора - 1" ВР, до споживача - 1" ВР, міжосьова відстань -125 мм, база насосу - 130 мм. Розмір: 340*246*168. Вага: 7,5 кг.	30	6300
PM-25	Змішувана з 3-ходовим і сервопиводом, до колектора - 1" ВР, до споживача - 1" ВР, міжосьова відстань -125 мм, база насосу - 130 мм. Розмір: 340*246*168. Вага: 7,5 кг.	30	12500
PT-25	Змішувана з термокраном (30-60 °C), до колектора - 1" ВР, до споживача - 1" ВР, міжосьова відстань -125 мм, база насосу - 130 мм. Розмір: 340*246*168. Вага: 7,5 кг.	15	10600
PD-32	Пряма без підмісу, до колектора - 1 1/4" ВР, до споживача - 1 1/4" ВР, міжосьова відстань - 150 мм, база насосу - 180 мм	70	10700
PM-32	Змішувана з 3-ходовим і сервопиводом, до колектора - 1 1/4" ВР, до споживача - 1 1/4" ВР, міжосьова відстань - 150 мм, база насосу - 180 мм	70	19200
PD-40-F	Пряма без підмісу, до колектора - фланець Ду 40, до споживача - фланець Ду 40, міжосьова відстань -250 мм, база насосу - 200-270 мм	120	25800
PM-40-F	Змішувана з 3-ходовим і сервопиводом, до колектора - фланець Ду 40, до споживача - фланець Ду 40, міжосьова відстань -250 мм, база насосу - 200-270 мм	120	39500
PD-50-F	Пряма без підмісу, до колектора - фланець Ду 50, до споживача - фланець Ду 50, міжосьова відстань - 250 мм, база насосу - 200-270 мм	170	29500
PM-50-F	Змішувана з 3-ходовим і сервопиводом, до колектора - фланець Ду 50, до споживача - фланець Ду 50, міжосьова відстань - 250 мм, база насосу - 200-270 мм	170	47300

Насоси (без груп не продаються, ціна в євро)

Wilо Yonos Para-25-6	Частотний, база 130 мм, під насосні групи серії 25	160
Wilо Yonos Para-25-8	Частотний, база 130 мм, під насосні групи серії 25	170
Shimge APE-25-6	Частотний, база 130 мм, під насосні групи серії 25	115

Баки теплових насосів (ТНР) KronaMiX (в ізоляції)

Фото	Найменування продукції	Розміри, мм	Об'єм, л	Вага, кг	Рекомендована ціна, грн.
	ТНР-60	ø440*1065, патрубки 1"х4	60	22	8200
	ТНР-80	ø440*1365, патрубки 1"х8	80	28	9300
	ТНР-100	ø440*1665, патрубки 1"х8	100	30	10500
	ТНР-150	ø540*1413, патрубки 1"х8	150	38	13200
	ТНР-200	ø540*1863, патрубки 1"х8	200	47	15300



Параметри/Значення/Опис	
Номинальний діаметр	DN20
Максимальний робочий тиск	6 bar
Підключення	Сторона котла G1' BP
	Монтажна сторона G 3/4' BP
Матеріал корпусу	сталь
Теплова потужність	35 кВт (ΔT=20)
Максимальна витрата теплоносія	2,7 м³/год
Максимальна температура	110°C
Kvs прямої групи	5,8 м³/год
Kvs групи з 3-х ходовим клапаном	3,8 м³/год
Kvs групи з термостатичним клапаном	3,0 м³/год

Розподільчі бокси KronaMi EasyBox 2/3 -20

		Кількість контурів	2	3
Виконання				
K	Колектор в сборі на 2/3 НГ		169 €	204 €
КН	Вмонтована гідрострілка			+20 €
Насосні групи				
D	Пряма			+ 74 €
T	Термозмішувальні 25-50, 30-60			+ 176 €
M	Триходовий змішувач з сервоприводом			+ 242 €
Насос				
W	Wilо Yonos Para 15/6 (частотний)			+162 € за кожний контур
*Запірна арматура				
B	Кран з термометром Barberi			+26 € за кожний контур

*опція за побажанням

При розрахунку використовується комерційних курс

