

KronaMi



Прайс-лист Продукції 2024

Рішення має
бути комплексним



+38(096) 683-33-94

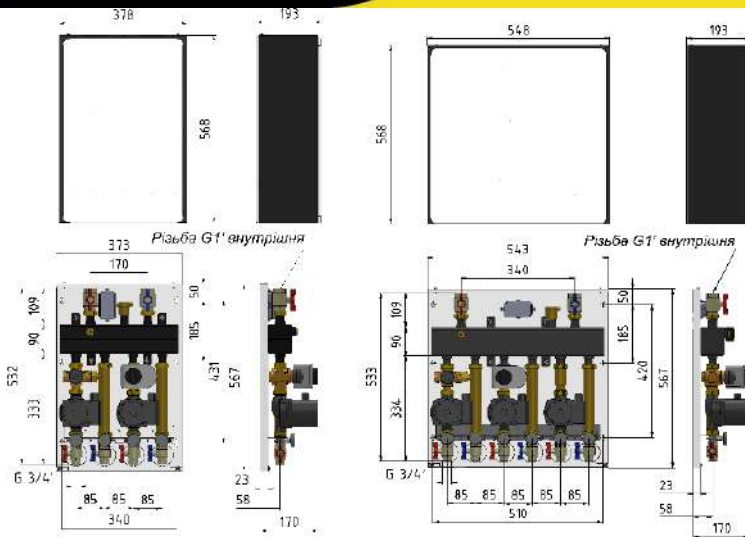
+38(050) 938-96-69

- Широкий асортимент
- Роботизоване зварювання
- Європейські комплектуючі
- Сучасний дизайн
- Якість викарбувана досвідом

+38(096) 683-33-94
 +38(050) 938-96-69
 kronas.ua
 kronaskotel@gmail.com

KronaMiX

ТОВ «КРОНАС-ПІВНІЧ» м. Чернігів, вул І. Мазепи, 78



Параметри/Значення/Опис	
Номинальний діаметр	DN20
Максимальний робочий тиск	6 bar
Підключення	Сторона котла G1' BP
	Монтажна сторона G 3/4' BP
Матеріал корпусу	сталь
Теплова потужність	35 кВт (ΔT=20)
Максимальна витрата теплоносія	2,7 м³/год
Максимальна температура	110°C
Kvs прямої групи	5,8 м³/год
Kvs групи з 3-х ходовим клапаном	3,8 м³/год
Kvs групи з термостатичним клапаном	3,0 м³/год

Прайс- лист на гідравлічні розподілювачі KronaMiX EasyBox 2/3 -20

		Кількість контурів	2	3
Виконання				
K	Колектор в сборі на 2/3 НГ		274€	324€
КН	Вмонтована гідрострілка		+ 10€	+ 12€
Насосні групи				
D	Пряма		205€	
T	Термозмішувальні 25-50, 30-60		324€	
M	Триходовий змішувач з сервоприводом		376€	
Насос				
G	Grundfos UPS 15-60		входить в вартість	
W	Wilo Yonos Para 15/6 (частотний)		+ 35€ за кожний контур	
Запірна арматура				
I	Шарові крани (прямі/кутові) ICMA		входить в вартість	
B	Моноблок з термометром Barberi		26€ за кожний контур	
Електронна панель термометрів			15€	22€
Колір				
Білий, Сірий металік, Жовтий (Kronas)			входить в вартість	

При розрахунку використовується комерційних курс




wilo

Barberi
 est. 1954 made in Italy


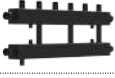




ICMA
 Heating technology since 1974

GRUNDFOS

Колектори однобалкові (К) KronaMiX

Фото	Найменування продукції	Технічний опис	Потужність при $\Delta T=15^{\circ}\text{C}$, кВт	Рекомендована ціна, грн.	
				В ізоляції (-)	Без ізоляції
2 контури					
	K-60-2	до котла -1" ЗР, до споживача -1" ЗР, міжосьова відстань -125 мм	60	6020	4820
	K-90-2	до котла -1 1/4" ЗР, до споживача -1" ЗР, міжосьова відстань -125 мм	90	6400	5120
3 контури					
	K-60-3	до котла -1" ЗР, до споживача -1" ЗР, міжосьова відстань -125 мм	60	7430	5950
	K-90-3	до котла -1 1/4" ЗР, до споживача -1" ЗР, міжосьова відстань -125 мм	90	8010	6400
	K-150-3	до котла -1 1/2" ЗР, до споживача -1" ЗР, міжосьова відстань -125 мм	150	9800	7830
	K-200-3	до котла -2" ЗР, до споживача -1 1/4" ЗР, міжосьова відстань -150 мм	200	11380	9140
3 контури (2 вгору, 1 вниз)					
	K-60-3-K	до котла -1" ЗР, до споживача -1" ЗР, міжосьова відстань -125 мм	60	6870	5500
	K-90-3-K	до котла -1 1/4" ЗР, до споживача -1" ЗР, міжосьова відстань -125 мм	90	7410	5930
	K-150-3-K	до котла -1 1/2" ЗР, до споживача -1" ЗР, міжосьова відстань -125 мм	150	8630	6890
	K-200-3-K	до котла -2" ЗР, до споживача -1 1/4" ЗР, міжосьова відстань -150 мм	200	10190	8130
4 контури					
	K-90-4	до котла -1 1/4" ЗР, до споживача -1" ЗР, міжосьова відстань -125 мм	90	10130	8130
	K-150-4	до котла -1 1/2" ЗР, до споживача -1" ЗР, міжосьова відстань -125 мм	150	12310	9800
	K-200-4	до котла -2" ЗР, до споживача -1 1/4" ЗР, міжосьова відстань -150 мм	200	14150	11320
5 контурів (3 вгору, 2 вниз)					
	K-90-5-K	до котла -1 1/4" ЗР, до споживача -1" ЗР, міжосьова відстань -125 мм	90	8570	6850
	K-150-5-K	до котла -1 1/2" ЗР, до споживача -1" ЗР, міжосьова відстань -125 мм	150	10410	8280
	K-200-5-K	до котла -2" ЗР, до споживача -1 1/4" ЗР, міжосьова відстань -150 мм	200	12030	9580
7 контурів (4 вгору, 3 вниз)					
	K-90-7-K	до котла -1 1/4" ЗР, до споживача -1" ЗР, міжосьова відстань -125 мм	90	11290	9040
	K-150-7-K	до котла -1 1/2" ЗР, до споживача -1" ЗР, міжосьова відстань -125 мм	150	13330	10640
	K-200-7-K	до котла -2" ЗР, до споживача -1 1/4" ЗР, міжосьова відстань -150 мм	200	14950	11930

Колектори двобалкові (KD) KronaMiX, без ізоляції

Фото	Найменування продукції	Технічний опис	Потужність при $\Delta T=15^{\circ}\text{C}$, кВт	Рекомендована ціна, грн.	
				В ізоляції (-)	Без ізоляції
2 контури (виходи донизу - маркування Н)					
	KD-90-2	бокові -1 1/4" ЗР, до споживача -1" ЗР, міжосьова відстань -125 мм	90		4820
	KD-150-2	бокові -1 1/2" ЗР, до споживача -1" ЗР, міжосьова відстань -125 мм	150		5200
	KD-200-2	бокові -2" ЗР, до споживача -1 1/4" ЗР, міжосьова відстань -150 мм	200		9240
3 контури (виходи донизу - маркування Н)					
	KD-90-3	бокові -1 1/4" ЗР, до споживача -1" ЗР, міжосьова відстань -125 мм	90		5820
	KD-150-3	бокові -1 1/2" ЗР, до споживача -1" ЗР, міжосьова відстань -125 мм	150		6330
	KD-200-3	бокові -2" ЗР, до споживача -1 1/4" ЗР, міжосьова відстань -150 мм	200		9700
4 контури (виходи донизу - маркування Н)					
	KD-90-4	бокові -1 1/4" ЗР, до споживача -1" ЗР, міжосьова відстань -125 мм	90		6930
	KD-150-4	бокові -1 1/2" ЗР, до споживача -1" ЗР, міжосьова відстань -125 мм	150		7360
	KD-200-4	бокові -2" ЗР, до споживача -1 1/4" ЗР, міжосьова відстань -150 мм	200		10790
4 контури (2 вгору, 2 вниз)					
	KD-90-4-K	бокові -1 1/4" ЗР, до споживача -1" ЗР, міжосьова відстань -125 мм	90		6360
	KD-150-4-K	бокові -1 1/2" ЗР, до споживача -1" ЗР, міжосьова відстань -125 мм	150		6970
	KD-200-4-K	бокові -2" ЗР, до споживача -1 1/4" ЗР, міжосьова відстань -150 мм	200		9900
5 контурів (виходи донизу - маркування Н)					
	KD-90-5	бокові -1 1/4" ЗР, до споживача -1" ЗР, міжосьова відстань -125 мм	90		8880
	KD-150-5	бокові -1 1/2" ЗР, до споживача -1" ЗР, міжосьова відстань -125 мм	150		9390
	KD-200-5	бокові -2" ЗР, до споживача -1 1/4" ЗР, міжосьова відстань -150 мм	200		11770
6 контурів (3 вгору, 3 вниз)					
	KD-90-6-K	бокові -1 1/4" ЗР, до споживача -1" ЗР, міжосьова відстань -125 мм	90		9060
	KD-150-6-K	бокові -1 1/2" ЗР, до споживача -1" ЗР, міжосьова відстань -125 мм	150		9580
	KD-200-6-K	бокові -2" ЗР, до споживача -1 1/4" ЗР, міжосьова відстань -150 мм	200		12000

+38(096) 683-33-94
+38(050) 938-96-69
kronas.ua
kronaskotel@gmail.com


KronaMi

ТОВ «КРОНАС-ПІВНІЧ» м. Чернігів, вул. І. Мазепи, 78

Гідравлічні розподільвачі (Н) KronaMiX

Фото	Найменування продукції	Технічний опис	Потужність застосування при $\Delta T=15^{\circ}\text{C}$, кВт	Рекомендована ціна, грн.	
				В ізоляції (-)	Без ізоляції
Різьбові з'єднання					
	H-35	ЗР 1"	35	4820	4100
	H-70	ЗР 1 1/4"	70	5820	4940
	H-120	ЗР 1 1/2"	120	6440	5470
	H-170	ЗР 2"	170	9290	7910
Фланцеві з'єднання					
	H-50-F	Фланець Dn 50 Pn 10	170	10550	8950
	H-65-F	Фланець Dn 65 Pn 10	250	15400	13000
	H-80-F	Фланець Dn 80 Pn 10	450	22500	19100
	H-100-F	Фланець Dn 100 Pn 10	800	30300	25700
	H-125-F	Фланець Dn 125 Pn 10	1200	38500	32700
	H-150-F	Фланець Dn 150 Pn 10	1500	46400	39400
	H-200-F	Фланець Dn 200 Pn 10	2000	68500	60300

Баки теплових насосів (ТНР) KronaMiX (в ізоляції)

Фото	Найменування продукції	Розміри, мм	Об'єм, л	Вага, кг	Рекомендована ціна, грн.
	ТНР-60	$\varnothing 440 \times 1065$, патрубки 1"х4	60	22	8200
	ТНР-80	$\varnothing 440 \times 1365$, патрубки 1"х8	80	28	9300
	ТНР-100	$\varnothing 440 \times 1665$, патрубки 1"х8	100	30	10500
	ТНР-150	$\varnothing 540 \times 1413$, патрубки 1"х8	150	38	13200
	ТНР-200	$\varnothing 540 \times 1863$, патрубки 1"х8	200	47	15300

+38(096) 683-33-94
 +38(050) 938-96-69
 kronas.ua
 kronaskotel@gmail.com

KronaMiX

ТОВ « КРОНАС-ПІВНІЧ» м. Чернігів, вул І. Мазепи, 78



Насосні групи (P) KronaMiX (без насосу, в ізоляції)

Найменування продукції	Технічний опис	Потужність при $\Delta T=15^{\circ}\text{C}$, кВт	Рекомендована ціна, грн.
PD-25	Пряма без підмісу, до колектора - 1" ВР, до споживача - 1" ВР, міжосьова відстань - 125 мм, база насосу - 130 мм	30	6300
PM-25	Змішувана з 3-ходовим і сервопиводом, до колектора - 1" ВР, до споживача - 1" ВР, міжосьова відстань - 125 мм, база насосу - 130 мм	30	12500
PT-25	Змішувана з термостатом (30-60 °C), до колектора - 1" ВР, до споживача - 1" ВР, міжосьова відстань - 125 мм, база насосу - 130 мм	15	10600
PD-32	Пряма без підмісу, до колектора - 1 1/4" ВР, до споживача - 1 1/4" ВР, міжосьова відстань - 150 мм, база насосу - 180 мм	70	10700
PM-32	Змішувана з 3-ходовим і сервопиводом, до колектора - 1 1/2" ВР, до споживача - 1 1/2" ВР, міжосьова відстань - 150 мм, база насосу - 180 мм	70	19200
PD-40-F	Пряма без підмісу, до колектора - фланець Ду 40, до споживача - фланець Ду 40, міжосьова відстань - 250 мм, база насосу - 200-270 мм	120	25800
PM-40-F	Змішувана з 3-ходовим і сервопиводом, до колектора - фланець Ду 40, до споживача - фланець Ду 40, міжосьова відстань - 250 мм, база насосу - 200-270 мм	120	39500
PD-50-F	Пряма без підмісу, до колектора - фланець Ду 50, до споживача - фланець Ду 50, міжосьова відстань - 250 мм, база насосу - 200-270 мм	170	29500
PM-50-F	Змішувана з 3-ходовим і сервопиводом, до колектора - фланець Ду 50, до споживача - фланець Ду 50, міжосьова відстань - 250 мм, база насосу - 200-270 мм	170	47300

Насоси (без груп не продаються, ціна в євро)

Wilо Yonos Para-25-6	Частотний, база 130 мм, під насосні групи серії 25	160
Wilо Yonos Para-25-8	Частотний, база 130 мм, під насосні групи серії 25	170
Shimge APE-25-6	Частотний, база 130 мм, під насосні групи серії 25	115